



| Rank                                      | Name               | Birth | NAT | NOC                      | D   | E     | pen |               | D   | E     | pen |               | D   | E     | pen |               | D   | E     | pen |               | D   | E     | pen |               | D   | E     | pen | TOTAL         |                |
|---|--------------------|-------|-----|--------------------------|-----|-------|-----|---------------|-----|-------|-----|---------------|-----|-------|-----|---------------|-----|-------|-----|---------------|-----|-------|-----|---------------|-----|-------|-----|---------------|----------------|
| <b>1 SLO - Slovenia</b>                   |                    |       |     |                          |     |       |     |               |     |       |     |               |     |       |     |               |     |       |     |               |     |       |     |               |     |       |     |               |                |
|   | Lederer Ilan       | 2011  | SLO | SLO - Slovenia           | 4,1 | 8,633 | 0,1 | 12,633        | 3,8 | 8,633 | 0,0 | 12,433        | 2,9 | 8,267 | 0,0 | 11,167        | 2,2 | 8,833 | 0,0 | 11,033        | 3,8 | 7,767 | 0,0 | 11,567        | 2,7 | 9,133 | 0,0 | 11,833        | 70,666         |
|   | Zalaznik Maj       | 2010  | SLO | SLO - Slovenia           | 4,4 | 8,633 | 0,0 | 13,033        | 2,2 | 8,933 | 0,3 | 10,833        | 2,9 | 8,500 | 0,3 | 11,100        | 4,0 | 7,733 | 0,0 | 11,733        | 2,7 | 8,733 | 0,0 | 11,433        | 1,9 | 8,367 | 0,0 | 10,267        | 68,399         |
|   | Seferović Kan      | 2011  | SLO | SLO - Slovenia           | 3,5 | 7,767 | 0,4 | 10,867        | 2,2 | 9,200 | 0,3 | 11,100        | 2,2 | 8,433 | 0,3 | 10,333        | 3,2 | 9,033 | 0,0 | 12,233        | 3,0 | 9,167 | 0,0 | 12,167        | 2,2 | 7,667 | 0,0 | 9,867         | 66,567         |
|   | Kirn Gašper        | 2009  | SLO | SLO - Slovenia           | 4,1 | 8,600 | 0,0 | 12,700        | 3,6 | 7,400 | 0,0 | 11,000        | 3,9 | 8,267 | 0,0 | 12,167        | 3,2 | 8,767 | 0,0 | 11,967        | 3,3 | 9,100 | 0,0 | 12,400        | 3,4 | 8,567 | 0,0 | 11,967        | 72,201         |
|   | <b>Total</b>       |       |     |                          |     |       |     | <b>38,366</b> |     |       |     | <b>34,533</b> |     |       |     | <b>34,434</b> |     |       |     | <b>35,933</b> |     |       |     | <b>36,134</b> |     |       |     | <b>34,067</b> | <b>213,467</b> |
| <b>2 HUN - Federation</b>                 |                    |       |     |                          |     |       |     |               |     |       |     |               |     |       |     |               |     |       |     |               |     |       |     |               |     |       |     |               |                |
|   | Ludanyi Levente    | 2010  | HUN | HUN - Federation         | 4,1 | 8,633 | 0,0 | 12,733        | 3,9 | 7,467 | 0,0 | 11,367        | 3,9 | 8,533 | 0,0 | 12,433        | 3,2 | 8,967 | 0,0 | 12,167        | 3,6 | 8,267 | 0,0 | 11,867        | 3,5 | 8,567 | 0,0 | 12,067        | 72,634         |
|   | Nagy Daniel        | 2010  | HUN | HUN - Federation         | 3,5 | 8,333 | 0,3 | 11,533        | 3,8 | 8,133 | 0,0 | 11,933        | 3,6 | 7,700 | 0,0 | 11,300        | 3,2 | 7,800 | 0,0 | 11,000        | 3,3 | 8,700 | 0,0 | 12,000        | 2,8 | 8,033 | 0,0 | 10,833        | 68,599         |
|   | Banki Mark         | 2010  | HUN | HUN - Federation         | 3,7 | 8,600 | 0,1 | 12,200        | 3,7 | 8,400 | 0,0 | 12,100        | 3,0 | 7,800 | 0,0 | 10,800        | 3,2 | 8,833 | 0,0 | 12,033        | 3,6 | 8,733 | 0,0 | 12,333        | 3,5 | 8,067 | 0,0 | 11,567        | 71,033         |
|   | Gulyás Milán       | 2011  | HUN | HUN - Federation         | 3,6 | 8,533 | 0,3 | 11,833        | 3,6 | 7,167 | 0,0 | 10,767        | 3,0 | 8,167 | 0,3 | 10,867        | 2,2 | 8,767 | 0,1 | 10,867        | 3,2 | 8,167 | 0,0 | 11,367        | 2,9 | 6,433 | 0,0 | 9,333         | 65,034         |
|   | <b>Total</b>       |       |     |                          |     |       |     | <b>36,766</b> |     |       |     | <b>35,400</b> |     |       |     | <b>34,600</b> |     |       |     | <b>35,200</b> |     |       |     | <b>36,200</b> |     |       |     | <b>34,467</b> | <b>212,633</b> |
| <b>3 CZE - SOKOL BRNO 1 A</b>             |                    |       |     |                          |     |       |     |               |     |       |     |               |     |       |     |               |     |       |     |               |     |       |     |               |     |       |     |               |                |
|   | Šindelka David     | 2010  | CZE | T.J. Sokol Brno I        | 4,0 | 8,733 | 0,0 | 12,733        | 3,2 | 8,000 | 0,0 | 11,200        | 3,6 | 8,000 | 0,0 | 11,600        | 4,0 | 9,000 | 0,0 | 13,000        | 4,0 | 8,400 | 0,0 | 12,400        | 3,5 | 8,933 | 0,0 | 12,433        | 73,366         |
|   | Bartošovský Jan    | 2009  | CZE | T.J. Sokol Brno I        | 3,7 | 8,733 | 0,0 | 12,433        | 3,7 | 7,600 | 0,0 | 11,300        | 2,7 | 8,400 | 0,0 | 11,100        | 2,8 | 8,933 | 0,0 | 11,733        | 3,0 | 9,167 | 0,0 | 12,167        | 2,8 | 8,600 | 0,0 | 11,400        | 70,133         |
|   | Pospíšil Vítězslav | 2010  | CZE | T.J. Sokol Brno I        | 3,0 | 8,633 | 0,3 | 11,333        | 3,0 | 8,567 | 0,3 | 11,267        | 2,2 | 7,400 | 0,3 | 9,300         | 2,2 | 7,733 | 0,3 | 9,633         | 2,3 | 8,400 | 0,0 | 10,700        | 2,7 | 8,733 | 0,0 | 11,433        | 63,666         |
|   | Gulich Eduard      | 2012  | CZE | T.J. Sokol Brno I        | 3,4 | 8,700 | 0,3 | 11,800        | 2,1 | 7,567 | 0,3 | 9,367         | 2,0 | 8,533 | 0,3 | 10,233        | 2,2 | 8,533 | 0,0 | 10,733        | 2,5 | 8,500 | 0,0 | 11,000        | 2,3 | 8,500 | 0,0 | 10,800        | 63,933         |
|   | <b>Total</b>       |       |     |                          |     |       |     | <b>36,966</b> |     |       |     | <b>33,767</b> |     |       |     | <b>32,933</b> |     |       |     | <b>35,466</b> |     |       |     | <b>35,567</b> |     |       |     | <b>35,266</b> | <b>209,965</b> |
| <b>4 AUT - Turnsport Oberösterreich</b>   |                    |       |     |                          |     |       |     |               |     |       |     |               |     |       |     |               |     |       |     |               |     |       |     |               |     |       |     |               |                |
|   | Pfurtscheller Emil | 2010  | AUT | Turnsport Oberösterreich | 3,5 | 9,000 | 0,3 | 12,200        | 2,6 | 8,833 | 0,3 | 11,133        | 2,4 | 8,700 | 0,3 | 10,800        | 2,8 | 7,933 | 0,3 | 10,433        | 2,7 | 8,400 | 0,0 | 11,100        | 2,0 | 9,067 | 0,0 | 11,067        | 66,733         |
|   | Neumüller Felix    | 2010  | AUT | Turnsport Oberösterreich | 3,3 | 8,500 | 0,3 | 11,500        | 3,0 | 8,933 | 0,0 | 11,933        | 2,5 | 8,100 | 0,0 | 10,600        | 2,8 | 8,400 | 0,1 | 11,100        | 3,4 | 8,333 | 0,0 | 11,733        | 2,6 | 8,600 | 0,0 | 11,200        | 68,066         |
|   | Sailer Marcel      | 2011  | AUT | Turnsport Oberösterreich |     |       |     |               | 3,5 | 9,000 | 0,0 | 12,500        | 2,4 | 4,700 | 0,3 | 6,800         | 2,8 | 7,567 | 0,0 | 10,367        | 3,0 | 8,767 | 0,0 | 11,767        | 2,6 | 7,867 | 0,0 | 10,467        | 51,901         |
|   | Neumüller Benedikt | 2013  | AUT | Turnsport Oberösterreich | 2,7 | 8,633 | 0,3 | 11,033        | 2,0 | 7,367 | 3,3 | 6,067         | 1,5 | 8,133 | 3,3 | 6,333         | 1,6 | 8,900 | 0,0 | 10,500        | 2,2 | 7,133 | 0,0 | 9,333         |     |       |     |               | 43,266         |
|   | <b>Total</b>       |       |     |                          |     |       |     | <b>34,733</b> |     |       |     | <b>35,566</b> |     |       |     | <b>28,200</b> |     |       |     | <b>32,033</b> |     |       |     | <b>34,600</b> |     |       |     | <b>32,734</b> | <b>197,866</b> |
| <b>5 HUN - Ferencvárosi Torna Club- A</b> |                    |       |     |                          |     |       |     |               |     |       |     |               |     |       |     |               |     |       |     |               |     |       |     |               |     |       |     |               |                |
|   | Gilányi Márk       | 2011  | HUN | Ferencvárosi Torna Club  | 3,7 | 8,467 | 0,0 | 12,167        | 2,2 | 8,133 | 0,0 | 10,333        | 2,7 | 6,533 | 0,3 | 8,933         | 3,2 | 8,800 | 0,0 | 12,000        | 2,5 | 8,100 | 0,0 | 10,600        | 2,0 | 8,233 | 3,0 | 7,233         | 61,266         |
|   | Nnorom Alex        | 2012  | HUN | Ferencvárosi Torna Club  | 3,5 | 8,600 | 0,3 | 11,800        | 2,4 | 7,433 | 0,0 | 9,833         | 2,7 | 7,800 | 0,3 | 10,200        | 2,4 | 8,767 | 0,0 | 11,167        | 2,5 | 8,233 | 0,0 | 10,733        | 2,8 | 5,833 | 0,0 | 8,633         | 62,366         |
|   | Fábián Benedek     | 2011  | HUN | Ferencvárosi Torna Club  | 3,4 | 8,300 | 0,3 | 11,400        | 3,2 | 7,900 | 0,0 | 11,100        | 2,3 | 8,800 | 0,3 | 10,800        | 2,4 | 8,900 | 0,0 | 11,300        | 2,5 | 7,433 | 0,0 | 9,933         | 2,2 | 8,067 | 0,0 | 10,267        | 64,800         |
|   | Ráduly Sándor      | 2012  | HUN | Ferencvárosi Torna Club  | 3,8 | 8,433 | 0,5 | 11,733        | 3,8 | 7,867 | 0,0 | 11,667        | 3,1 | 6,867 | 0,3 | 9,667         | 3,2 | 8,600 | 0,0 | 11,800        | 3,0 | 8,967 | 0,0 | 11,967        | 2,7 | 8,000 | 0,0 | 10,700        | 67,534         |
|   | <b>Total</b>       |       |     |                          |     |       |     | <b>35,700</b> |     |       |     | <b>33,100</b> |     |       |     | <b>30,667</b> |     |       |     | <b>35,100</b> |     |       |     | <b>33,300</b> |     |       |     | <b>29,600</b> | <b>197,467</b> |
| <b>6 HUN - Budapesti Honvéd SC</b>        |                    |       |     |                          |     |       |     |               |     |       |     |               |     |       |     |               |     |       |     |               |     |       |     |               |     |       |     |               |                |
|   | Semjen Gabor       | 2012  | HUN | Budapesti Honvéd SC      | 3,7 | 7,700 | 0,3 | 11,100        | 3,4 | 9,000 | 0,0 | 12,400        | 2,6 | 8,400 | 0,3 | 10,700        | 2,2 | 8,900 | 0,0 | 11,100        | 3,2 | 8,667 | 0,0 | 11,867        | 2,6 | 8,567 | 0,0 | 11,167        | 68,334         |



| Ran k | Name          | Birth | NAT | NOC                 | D   | E     | pen |               | D   | E     | pen |               | D   | E     | pen |               | D   | E     | pen |               | D   | E     | pen           |        | D   | E     | pen           | TOTAL          |        |
|-------|---------------|-------|-----|---------------------|-----|-------|-----|---------------|-----|-------|-----|---------------|-----|-------|-----|---------------|-----|-------|-----|---------------|-----|-------|---------------|--------|-----|-------|---------------|----------------|--------|
|       | Gercsak Denes | 2012  | HUN | Budapesti Honvéd SC | 2,9 | 8,800 | 0,3 | 11,400        | 2,2 | 8,933 | 0,3 | 10,833        | 2,1 | 8,300 | 0,3 | 10,100        | 2,2 | 8,533 | 0,0 | 10,733        | 2,2 | 8,967 | 0,0           | 11,167 | 1,7 | 5,800 | 0,0           | 7,500          | 61,733 |
|       | Volter Zeno   | 2011  | HUN | Budapesti Honvéd SC | 2,9 | 8,367 | 0,3 | 10,967        | 2,2 | 8,233 | 0,3 | 10,133        | 2,0 | 7,000 | 0,3 | 8,700         | 2,2 | 8,467 | 0,0 | 10,667        | 2,2 | 8,200 | 0,0           | 10,400 | 1,6 | 8,400 | 0,0           | 10,000         | 60,867 |
|       | Besenyei Ivan | 2011  | HUN | Budapesti Honvéd SC | 3,1 | 8,600 | 0,4 | 11,300        | 2,2 | 8,200 | 0,3 | 10,100        | 2,3 | 8,100 | 0,3 | 10,100        | 2,4 | 7,433 | 0,3 | 9,533         | 2,6 | 8,367 | 0,0           | 10,967 | 2,5 | 8,033 | 0,0           | 10,533         | 62,533 |
|       | <b>Total</b>  |       |     |                     |     |       |     | <b>33,800</b> |     |       |     | <b>33,366</b> |     |       |     | <b>30,900</b> |     |       |     | <b>32,500</b> |     |       | <b>34,001</b> |        |     |       | <b>31,700</b> | <b>196,267</b> |        |

## 7 CZE - Sokol Praha Vršovice

|  |                     |      |     |                           |     |       |     |               |     |       |     |               |     |       |     |               |     |       |     |               |     |       |               |        |     |       |               |                |        |
|--|---------------------|------|-----|---------------------------|-----|-------|-----|---------------|-----|-------|-----|---------------|-----|-------|-----|---------------|-----|-------|-----|---------------|-----|-------|---------------|--------|-----|-------|---------------|----------------|--------|
|  | Šrámek Adam         | 2010 | CZE | T.J. Sokol Praha Vršovice | 3,3 | 8,400 | 0,3 | 11,400        | 3,1 | 8,500 | 0,0 | 11,600        | 2,9 | 8,600 | 0,3 | 11,200        | 3,2 | 8,767 | 0,0 | 11,967        | 3,5 | 8,633 | 0,0           | 12,133 | 3,4 | 8,333 | 0,0           | 11,733         | 70,033 |
|  | Trachta Tadeáš      | 2009 | CZE | T.J. Sokol Praha Vršovice | 2,7 | 8,500 | 0,3 | 10,900        | 1,7 | 6,633 | 0,3 | 8,033         | 1,9 | 6,100 | 3,3 | 4,700         | 2,4 | 7,400 | 0,1 | 9,700         | 2,1 | 7,700 | 0,0           | 9,800  | 2,3 | 7,300 | 0,0           | 9,600          | 52,733 |
|  | Trachta Kryštof     | 2009 | CZE | T.J. Sokol Praha Vršovice | 3,2 | 8,200 | 0,3 | 11,100        | 2,2 | 7,633 | 0,3 | 9,533         | 2,1 | 7,967 | 0,3 | 9,767         | 2,4 | 8,533 | 0,0 | 10,933        | 2,3 | 8,133 | 0,0           | 10,433 | 2,3 | 7,767 | 0,0           | 10,067         | 61,833 |
|  | Brandstetter Štěpán | 2009 | CZE | T.J. Sokol Brno I         | 3,1 | 8,700 | 0,3 | 11,500        | 3,3 | 8,667 | 0,0 | 11,967        |     |       |     |               | 2,2 | 8,467 | 0,1 | 10,567        | 2,3 | 9,267 | 0,0           | 11,567 | 2,5 | 8,633 | 0,0           | 11,133         | 56,734 |
|  | <b>Total</b>        |      |     |                           |     |       |     | <b>34,000</b> |     |       |     | <b>33,100</b> |     |       |     | <b>25,667</b> |     |       |     | <b>33,467</b> |     |       | <b>34,133</b> |        |     |       | <b>32,933</b> | <b>193,300</b> |        |

## 8 CZE - SOKOL BRNO 1 B

|  |                |      |     |                   |     |       |     |               |     |       |     |               |     |       |     |               |     |       |     |               |     |       |               |        |     |       |               |                |        |
|--|----------------|------|-----|-------------------|-----|-------|-----|---------------|-----|-------|-----|---------------|-----|-------|-----|---------------|-----|-------|-----|---------------|-----|-------|---------------|--------|-----|-------|---------------|----------------|--------|
|  | Valach Václav  | 2010 | CZE | T.J. Sokol Brno I | 3,0 | 8,233 | 0,3 | 10,933        | 2,3 | 7,933 | 0,3 | 9,933         | 2,3 | 8,033 | 0,3 | 10,033        | 2,2 | 8,567 | 0,0 | 10,767        | 2,1 | 8,433 | 0,0           | 10,533 | 2,0 | 8,567 | 0,0           | 10,567         | 62,766 |
|  | Spazier Samuel | 2009 | CZE | T.J. Sokol Brno I | 4,0 | 8,267 | 0,0 | 12,267        | 2,9 | 8,567 | 0,3 | 11,167        | 2,9 | 8,367 | 0,3 | 10,967        | 3,2 | 8,867 | 0,0 | 12,067        | 2,2 | 8,133 | 0,0           | 10,333 | 1,6 | 6,833 | 0,0           | 8,433          | 65,234 |
|  | Valach Antonín | 2012 | CZE | T.J. Sokol Brno I | 2,6 | 8,533 | 0,3 | 10,833        | 2,3 | 7,233 | 0,3 | 9,233         | 2,0 | 8,700 | 0,3 | 10,400        | 1,6 | 9,067 | 0,0 | 10,667        | 2,5 | 7,267 | 0,0           | 9,767  | 2,0 | 8,500 | 0,0           | 10,500         | 61,400 |
|  | Elzner Martin  | 2010 | CZE | T.J. Sokol Brno I | 3,1 | 8,333 | 0,3 | 11,133        | 2,3 | 8,100 | 0,3 | 10,100        | 2,2 | 8,567 | 0,3 | 10,467        | 2,2 | 8,133 | 0,3 | 10,033        | 2,3 | 7,700 | 0,0           | 10,000 | 2,0 | 7,933 | 0,0           | 9,933          | 61,666 |
|  | <b>Total</b>   |      |     |                   |     |       |     | <b>34,333</b> |     |       |     | <b>31,200</b> |     |       |     | <b>31,834</b> |     |       |     | <b>33,501</b> |     |       | <b>30,866</b> |        |     |       | <b>31,000</b> | <b>192,734</b> |        |

## 9 CZE - SOKOL BRNO 1 C

|  |                |      |     |                   |     |       |     |               |     |       |     |               |     |       |     |               |     |       |     |               |     |       |               |        |     |       |               |                |        |
|--|----------------|------|-----|-------------------|-----|-------|-----|---------------|-----|-------|-----|---------------|-----|-------|-----|---------------|-----|-------|-----|---------------|-----|-------|---------------|--------|-----|-------|---------------|----------------|--------|
|  | Kalich Kryštof | 2012 | CZE | T.J. Sokol Brno I | 2,8 | 8,367 | 0,3 | 10,867        | 2,1 | 6,600 | 0,3 | 8,400         | 1,6 | 8,600 | 0,3 | 9,900         | 1,6 | 9,000 | 0,0 | 10,600        | 2,2 | 8,367 | 0,0           | 10,567 | 1,7 | 7,833 | 0,0           | 9,533          | 59,867 |
|  | Smith Petr     | 2013 | CZE | T.J. Sokol Brno I | 3,3 | 8,500 | 0,3 | 11,500        | 1,5 | 6,333 | 3,3 | 4,533         | 1,6 | 8,500 | 0,3 | 9,800         | 2,2 | 8,400 | 0,0 | 10,600        | 2,2 | 7,633 | 0,0           | 9,833  | 1,7 | 7,633 | 0,0           | 9,333          | 55,599 |
|  | Vítek Matyáš   | 2010 | CZE | T.J. Sokol Brno I | 2,8 | 8,200 | 0,3 | 10,700        | 2,3 | 7,900 | 0,3 | 9,900         | 2,0 | 8,433 | 0,3 | 10,133        | 1,6 | 9,033 | 0,0 | 10,633        | 2,2 | 6,267 | 0,0           | 8,467  | 2,1 | 7,733 | 0,0           | 9,833          | 59,666 |
|  | Šik Marek      | 2009 | CZE | T.J. Sokol Brno I | 3,7 | 8,467 | 0,0 | 12,167        | 2,1 | 8,400 | 0,3 | 10,200        | 2,1 | 8,633 | 0,3 | 10,433        | 3,2 | 8,600 | 0,0 | 11,800        | 2,3 | 9,033 | 0,0           | 11,333 | 2,3 | 8,400 | 0,0           | 10,700         | 66,633 |
|  | <b>Total</b>   |      |     |                   |     |       |     | <b>34,534</b> |     |       |     | <b>28,500</b> |     |       |     | <b>30,466</b> |     |       |     | <b>33,033</b> |     |       | <b>31,733</b> |        |     |       | <b>30,066</b> | <b>188,332</b> |        |







## 10 CZE - SK Hradčany

|  |                |      |     |             |     |       |     |               |     |       |     |               |     |       |     |               |     |       |     |               |     |       |               |        |     |       |               |                |        |
|--|----------------|------|-----|-------------|-----|-------|-----|---------------|-----|-------|-----|---------------|-----|-------|-----|---------------|-----|-------|-----|---------------|-----|-------|---------------|--------|-----|-------|---------------|----------------|--------|
|  | Pazdírek Matěj | 2010 | CZE | SK Hradčany | 3,3 | 8,400 | 0,3 | 11,400        | 2,2 | 8,667 | 0,3 | 10,567        | 2,9 | 7,900 | 0,3 | 10,500        | 3,2 | 8,467 | 0,0 | 11,667        | 3,3 | 8,167 | 0,0           | 11,467 | 2,4 | 8,533 | 0,0           | 10,933         | 66,534 |
|  | Marek Lukáš    | 2011 | CZE | SK Hradčany | 3,5 | 8,500 | 0,3 | 11,700        | 2,0 | 5,900 | 3,3 | 4,600         | 2,1 | 8,267 | 0,3 | 10,067        | 3,2 | 8,667 | 0,0 | 11,867        | 3,2 | 7,933 | 0,0           | 11,133 | 2,5 | 5,867 | 0,0           | 8,367          | 57,734 |
|  | Mareš Oskar    | 2011 | CZE | SK Hradčany |     |       |     |               |     |       |     |               |     |       |     |               |     |       |     |               |     |       |               |        |     |       |               | 0              |        |
|  | Otava Andrej   | 2012 | CZE | SK Hradčany | 3,5 | 8,733 | 0,3 | 11,933        | 3,0 | 7,133 | 0,0 | 10,133        | 2,2 | 6,100 | 0,3 | 8,000         | 1,6 | 9,067 | 0,0 | 10,667        | 3,2 | 9,133 | 0,0           | 12,333 | 2,3 | 6,633 | 0,0           | 8,933          | 61,999 |
|  | <b>Total</b>   |      |     |             |     |       |     | <b>35,033</b> |     |       |     | <b>25,300</b> |     |       |     | <b>28,567</b> |     |       |     | <b>34,201</b> |     |       | <b>34,933</b> |        |     |       | <b>28,233</b> | <b>186,267</b> |        |

## 11 HUN - KSI SE

|  |                |      |     |        |     |       |     |        |     |       |     |        |     |       |     |       |     |       |     |        |     |       |     |        |     |       |     |        |        |
|--|----------------|------|-----|--------|-----|-------|-----|--------|-----|-------|-----|--------|-----|-------|-----|-------|-----|-------|-----|--------|-----|-------|-----|--------|-----|-------|-----|--------|--------|
|  | Borbély Keve   | 2011 | HUN | KSI SE | 3,3 | 8,800 | 0,3 | 11,800 | 2,2 | 7,100 | 0,3 | 9,000  | 2,0 | 7,067 | 3,3 | 5,767 | 2,2 | 8,767 | 0,0 | 10,967 | 2,5 | 7,733 | 0,0 | 10,233 | 2,0 | 8,167 | 0,0 | 10,167 | 57,934 |
|  | Rónai Bertalan | 2012 | HUN | KSI SE | 2,9 | 8,333 | 0,3 | 10,933 | 2,3 | 9,033 | 0,3 | 11,033 | 1,6 | 8,433 | 0,3 | 9,733 | 1,6 | 8,933 | 0,0 | 10,533 | 2,2 | 7,200 | 0,0 | 9,400  | 1,6 | 8,533 | 0,0 | 10,133 | 61,765 |
|  | Simonetz Máté  | 2012 | HUN | KSI SE | 2,9 | 7,500 | 0,3 | 10,100 | 2,6 | 8,067 | 0,3 | 10,367 | 2,1 | 6,867 | 0,3 | 8,667 | 1,6 | 8,367 | 0,0 | 9,967  | 2,5 | 8,000 | 0,0 | 10,500 | 2,0 | 8,100 | 0,0 | 10,100 | 59,701 |
|  | Barnabas Csik  | 2012 | HUN | KSI SE | 3,0 | 8,367 | 0,3 | 11,067 | 2,7 | 7,867 | 0,3 | 10,267 | 1,6 | 8,233 | 0,3 | 9,533 | 1,6 | 9,000 | 0,0 | 10,600 | 2,1 | 8,033 | 3,0 | 7,133  | 1,9 | 8,000 | 3,0 | 6,900  | 55,500 |



| Ran<br>k | Name         | Birth | NAT | NOC | D | E | pen |  | D | E | pen |  | D | E | pen |  | D | E | pen |  | D | E | pen |  | D | E | pen |  | TOTAL          |
|----------|--------------|-------|-----|-----|---|---|-----|---|---|---|-----|---|---|---|-----|---|---|---|-----|---|---|---|-----|---|---|---|-----|---|----------------|
|          | <b>Total</b> |       |     |     |   |   |     | <b>33,800</b>   |   |   |     | <b>31,667</b>   |   |   |     | <b>27,933</b>   |   |   |     | <b>32,100</b>   |   |   |     | <b>30,133</b>   |   |   |     | <b>30,400</b>   | <b>186,033</b> |







12 CZE - ČOS

|                |      |     |                   |     |       |     |               |     |       |     |               |     |       |     |               |     |       |     |               |     |       |     |               |     |       |     |               |                |
|----------------|------|-----|-------------------|-----|-------|-----|---------------|-----|-------|-----|---------------|-----|-------|-----|---------------|-----|-------|-----|---------------|-----|-------|-----|---------------|-----|-------|-----|---------------|----------------|
| Strkula Daniel | 2009 | CZE | T.J. Sokol Kladno | 3,6 | 8,367 | 0,0 | 11,967        | 2,7 | 8,600 | 0,0 | 11,300        | 2,7 | 8,233 | 0,3 | 10,633        | 2,8 | 7,567 | 0,0 | 10,367        | 3,0 | 8,833 | 0,0 | 11,833        | 2,1 | 8,700 | 0,0 | 10,800        | 66,900         |
| Čermák Radek   | 2010 | CZE | T.J. Sokol Kolín  | 3,2 | 8,367 | 0,4 | 11,167        | 2,2 | 7,500 | 0,3 | 9,400         | 2,0 | 8,367 | 0,3 | 10,067        | 1,6 | 8,933 | 0,0 | 10,533        | 3,0 | 7,367 | 0,0 | 10,367        | 2,0 | 8,467 | 0,0 | 10,467        | 62,001         |
| Horák Robert   | 2011 | CZE | T.J. Sokol Kolín  | 3,2 | 8,733 | 0,3 | 11,633        | 2,0 | 6,233 | 3,3 | 4,933         | 2,0 | 8,600 | 0,3 | 10,300        | 2,2 | 7,833 | 0,3 | 9,733         | 2,5 | 8,667 | 0,0 | 11,167        | 1,6 | 7,733 | 0,0 | 9,333         | 57,099         |
| <b>Total</b>   |      |     |                   |     |       |     | <b>34,767</b> |     |       |     | <b>25,633</b> |     |       |     | <b>31,000</b> |     |       |     | <b>30,633</b> |     |       |     | <b>33,367</b> |     |       |     | <b>30,600</b> | <b>186,000</b> |







13 CZE - Gymnastika Zlín

|               |      |     |                 |     |       |     |               |     |       |     |               |     |       |     |               |     |       |     |               |     |       |     |               |     |       |     |               |                |
|---------------|------|-----|-----------------|-----|-------|-----|---------------|-----|-------|-----|---------------|-----|-------|-----|---------------|-----|-------|-----|---------------|-----|-------|-----|---------------|-----|-------|-----|---------------|----------------|
| Slezák Martin | 2012 | CZE | Gymnastika Zlín | 3,4 | 7,667 | 0,3 | 10,767        | 2,9 | 7,267 | 0,0 | 10,167        | 2,3 | 7,900 | 0,3 | 9,900         | 2,2 | 8,467 | 0,1 | 10,567        | 3,0 | 8,100 | 0,0 | 11,100        | 2,0 | 7,100 | 0,0 | 9,100         | 61,601         |
| Šústek Jakub  | 2011 | CZE | Gymnastika Zlín | 2,8 | 8,100 | 0,3 | 10,600        | 1,7 | 7,100 | 0,0 | 8,800         | 1,7 | 8,233 | 0,3 | 9,633         | 1,6 | 8,567 | 0,0 | 10,167        | 2,7 | 8,067 | 0,0 | 10,767        |     |       |     |               | 49,967         |
| Slezák David  | 2010 | CZE | Gymnastika Zlín | 2,7 | 8,133 | 0,3 | 10,533        | 1,7 | 6,300 | 0,0 | 8,000         | 2,0 | 8,233 | 0,3 | 9,933         | 1,6 | 8,733 | 0,0 | 10,333        | 2,2 | 5,400 | 0,0 | 7,600         | 1,6 | 5,800 | 0,0 | 7,400         | 53,799         |
| Hanák Luboš   | 2009 | CZE | Gymnastika Zlín | 3,8 | 8,200 | 0,0 | 12,000        | 2,2 | 8,533 | 0,0 | 10,733        | 2,1 | 8,400 | 0,3 | 10,200        | 3,2 | 7,767 | 0,3 | 10,667        | 2,5 | 8,733 | 0,0 | 11,233        | 2,4 | 8,733 | 0,0 | 11,133        | 65,966         |
| <b>Total</b>  |      |     |                 |     |       |     | <b>33,367</b> |     |       |     | <b>29,700</b> |     |       |     | <b>30,033</b> |     |       |     | <b>31,567</b> |     |       |     | <b>33,100</b> |     |       |     | <b>27,633</b> | <b>185,400</b> |



| Ran k | Name               | Birth | NAT | NOC                       | D   | E     | pen |  | D   | E     | pen |  | D   | E     | pen |  | D   | E     | pen |  | D   | E     | pen |  | D   | E     | pen |  | TOTAL  |
|-------|--------------------|-------|-----|---------------------------|-----|-------|-----|---|-----|-------|-----|---|-----|-------|-----|---|-----|-------|-----|---|-----|-------|-----|---|-----|-------|-----|---|--------|
| 1     | Šindelka David     | 2010  | CZE | T.J. Sokol Brno I         | 4,0 | 8,733 | 0,0 | 12,733  | 3,2 | 8,000 | 0,0 | 11,200  | 3,6 | 8,000 | 0,0 | 11,600  | 4,0 | 9,000 | 0,0 | 13,000  | 4,0 | 8,400 | 0,0 | 12,400  | 3,5 | 8,933 | 0,0 | 12,433  | 73,366 |
| 2     | Ludanyi Levente    | 2010  | HUN | HUN - Federation          | 4,1 | 8,633 | 0,0 | 12,733  | 3,9 | 7,467 | 0,0 | 11,367  | 3,9 | 8,533 | 0,0 | 12,433  | 3,2 | 8,967 | 0,0 | 12,167  | 3,6 | 8,267 | 0,0 | 11,867  | 3,5 | 8,567 | 0,0 | 12,067  | 72,634 |
| 3     | Kirn Gašper        | 2009  | SLO | SLO - Slovenia            | 4,1 | 8,600 | 0,0 | 12,700  | 3,6 | 7,400 | 0,0 | 11,000  | 3,9 | 8,267 | 0,0 | 12,167  | 3,2 | 8,767 | 0,0 | 11,967  | 3,3 | 9,100 | 0,0 | 12,400  | 3,4 | 8,567 | 0,0 | 11,967  | 72,201 |
| 4     | Banki Mark         | 2010  | HUN | HUN - Federation          | 3,7 | 8,600 | 0,1 | 12,200  | 3,7 | 8,400 | 0,0 | 12,100  | 3,0 | 7,800 | 0,0 | 10,800  | 3,2 | 8,833 | 0,0 | 12,033  | 3,6 | 8,733 | 0,0 | 12,333  | 3,5 | 8,067 | 0,0 | 11,567  | 71,033 |
| 5     | Lederer Ilan       | 2011  | SLO | SLO - Slovenia            | 4,1 | 8,633 | 0,1 | 12,633  | 3,8 | 8,633 | 0,0 | 12,433  | 2,9 | 8,267 | 0,0 | 11,167  | 2,2 | 8,833 | 0,0 | 11,033  | 3,8 | 7,767 | 0,0 | 11,567  | 2,7 | 9,133 | 0,0 | 11,833  | 70,666 |
| 6     | Bartošovský Jan    | 2009  | CZE | T.J. Sokol Brno I         | 3,7 | 8,733 | 0,0 | 12,433  | 3,7 | 7,600 | 0,0 | 11,300  | 2,7 | 8,400 | 0,0 | 11,100  | 2,8 | 8,933 | 0,0 | 11,733  | 3,0 | 9,167 | 0,0 | 12,167  | 2,8 | 8,600 | 0,0 | 11,400  | 70,133 |
| 7     | Šrámek Adam        | 2010  | CZE | T.J. Sokol Praha Vršovice | 3,3 | 8,400 | 0,3 | 11,400  | 3,1 | 8,500 | 0,0 | 11,600  | 2,9 | 8,600 | 0,3 | 11,200  | 3,2 | 8,767 | 0,0 | 11,967  | 3,5 | 8,633 | 0,0 | 12,133  | 3,4 | 8,333 | 0,0 | 11,733  | 70,033 |
| 8     | Nagy Daniel        | 2010  | HUN | HUN - Federation          | 3,5 | 8,333 | 0,3 | 11,533  | 3,8 | 8,133 | 0,0 | 11,933  | 3,6 | 7,700 | 0,0 | 11,300  | 3,2 | 7,800 | 0,0 | 11,000  | 3,3 | 8,700 | 0,0 | 12,000  | 2,8 | 8,033 | 0,0 | 10,833  | 68,599 |
| 9     | Zalaznik Maj       | 2010  | SLO | SLO - Slovenia            | 4,4 | 8,633 | 0,0 | 13,033  | 2,2 | 8,933 | 0,3 | 10,833  | 2,9 | 8,500 | 0,3 | 11,100  | 4,0 | 7,733 | 0,0 | 11,733  | 2,7 | 8,733 | 0,0 | 11,433  | 1,9 | 8,367 | 0,0 | 10,267  | 68,399 |
| 10    | Semjen Gabor       | 2012  | HUN | Budapesti Honvéd SC       | 3,7 | 7,700 | 0,3 | 11,100  | 3,4 | 9,000 | 0,0 | 12,400  | 2,6 | 8,400 | 0,3 | 10,700  | 2,2 | 8,900 | 0,0 | 11,100  | 3,2 | 8,667 | 0,0 | 11,867  | 2,6 | 8,567 | 0,0 | 11,167  | 68,334 |
| 11    | Neumüller Felix    | 2010  | AUT | Turnsport Oberösterreich  | 3,3 | 8,500 | 0,3 | 11,500  | 3,0 | 8,933 | 0,0 | 11,933  | 2,5 | 8,100 | 0,0 | 10,600  | 2,8 | 8,400 | 0,1 | 11,100  | 3,4 | 8,333 | 0,0 | 11,733  | 2,6 | 8,600 | 0,0 | 11,200  | 68,066 |
| 12    | Ráduly Sándor      | 2012  | HUN | Ferencvárosi Torna Club   | 3,8 | 8,433 | 0,5 | 11,733  | 3,8 | 7,867 | 0,0 | 11,667  | 3,1 | 6,867 | 0,3 | 9,667   | 3,2 | 8,600 | 0,0 | 11,800  | 3,0 | 8,967 | 0,0 | 11,967  | 2,7 | 8,000 | 0,0 | 10,700  | 67,534 |
| 13    | Strkula Daniel     | 2009  | CZE | T.J. Sokol Kladno         | 3,6 | 8,367 | 0,0 | 11,967  | 2,7 | 8,600 | 0,0 | 11,300  | 2,7 | 8,233 | 0,3 | 10,633  | 2,8 | 7,567 | 0,0 | 10,367  | 3,0 | 8,833 | 0,0 | 11,833  | 2,1 | 8,700 | 0,0 | 10,800  | 66,900 |
| 14    | Pfurtscheller Emil | 2010  | AUT | Turnsport Oberösterreich  | 3,5 | 9,000 | 0,3 | 12,200  | 2,6 | 8,833 | 0,3 | 11,133  | 2,4 | 8,700 | 0,3 | 10,800  | 2,8 | 7,933 | 0,3 | 10,433  | 2,7 | 8,400 | 0,0 | 11,100  | 2,0 | 9,067 | 0,0 | 11,067  | 66,733 |
| 15    | Šik Marek          | 2009  | CZE | T.J. Sokol Brno I         | 3,7 | 8,467 | 0,0 | 12,167  | 2,1 | 8,400 | 0,3 | 10,200  | 2,1 | 8,633 | 0,3 | 10,433  | 3,2 | 8,600 | 0,0 | 11,800  | 2,3 | 9,033 | 0,0 | 11,333  | 2,3 | 8,400 | 0,0 | 10,700  | 66,633 |
| 16    | Seferović Kan      | 2011  | SLO | SLO - Slovenia            | 3,5 | 7,767 | 0,4 | 10,867  | 2,2 | 9,200 | 0,3 | 11,100  | 2,2 | 8,433 | 0,3 | 10,333  | 3,2 | 9,033 | 0,0 | 12,233  | 3,0 | 9,167 | 0,0 | 12,167  | 2,2 | 7,667 | 0,0 | 9,867   | 66,567 |
| 17    | Pazdírek Matěj     | 2010  | CZE | SK Hradčany               | 3,3 | 8,400 | 0,3 | 11,400  | 2,2 | 8,667 | 0,3 | 10,567  | 2,9 | 7,900 | 0,3 | 10,500  | 3,2 | 8,467 | 0,0 | 11,667  | 3,3 | 8,167 | 0,0 | 11,467  | 2,4 | 8,533 | 0,0 | 10,933  | 66,534 |
| 18    | Hanák Luboš        | 2009  | CZE | Gymnastika Zlín           | 3,8 | 8,200 | 0,0 | 12,000  | 2,2 | 8,533 | 0,0 | 10,733  | 2,1 | 8,400 | 0,3 | 10,200  | 3,2 | 7,767 | 0,3 | 10,667  | 2,5 | 8,733 | 0,0 | 11,233  | 2,4 | 8,733 | 0,0 | 11,133  | 65,966 |
| 19    | Spazier Samuel     | 2009  | CZE | T.J. Sokol Brno I         | 4,0 | 8,267 | 0,0 | 12,267  | 2,9 | 8,567 | 0,3 | 11,167  | 2,9 | 8,367 | 0,3 | 10,967  | 3,2 | 8,867 | 0,0 | 12,067  | 2,2 | 8,133 | 0,0 | 10,333  | 1,6 | 6,833 | 0,0 | 8,433   | 65,234 |
| 20    | Gulyás Milán       | 2011  | HUN | HUN - Federation          | 3,6 | 8,533 | 0,3 | 11,833  | 3,6 | 7,167 | 0,0 | 10,767  | 3,0 | 8,167 | 0,3 | 10,867  | 2,2 | 8,767 | 0,1 | 10,867  | 3,2 | 8,167 | 0,0 | 11,367  | 2,9 | 6,433 | 0,0 | 9,333   | 65,034 |
| 21    | Fábián Benedek     | 2011  | HUN | Ferencvárosi Torna Club   | 3,4 | 8,300 | 0,3 | 11,400  | 3,2 | 7,900 | 0,0 | 11,100  | 2,3 | 8,800 | 0,3 | 10,800  | 2,4 | 8,900 | 0,0 | 11,300  | 2,5 | 7,433 | 0,0 | 9,933   | 2,2 | 8,067 | 0,0 | 10,267  | 64,800 |
| 22    | Grulich Eduard     | 2012  | CZE | T.J. Sokol Brno I         | 3,4 | 8,700 | 0,3 | 11,800  | 2,1 | 7,567 | 0,3 | 9,367   | 2,0 | 8,533 | 0,3 | 10,233  | 2,2 | 8,533 | 0,0 | 10,733  | 2,5 | 8,500 | 0,0 | 11,000  | 2,3 | 8,500 | 0,0 | 10,800  | 63,933 |
| 23    | Pospíšil Vítězslav | 2010  | CZE | T.J. Sokol Brno I         | 3,0 | 8,633 | 0,3 | 11,333  | 3,0 | 8,567 | 0,3 | 11,267  | 2,2 | 7,400 | 0,3 | 9,300   | 2,2 | 7,733 | 0,3 | 9,633   | 2,3 | 8,400 | 0,0 | 10,700  | 2,7 | 8,733 | 0,0 | 11,433  | 63,666 |
| 24    | Valach Václav      | 2010  | CZE | T.J. Sokol Brno I         | 3,0 | 8,233 | 0,3 | 10,933  | 2,3 | 7,933 | 0,3 | 9,933   | 2,3 | 8,033 | 0,3 | 10,033  | 2,2 | 8,567 | 0,0 | 10,767  | 2,1 | 8,433 | 0,0 | 10,533  | 2,0 | 8,567 | 0,0 | 10,567  | 62,766 |
| 25    | Besenyei Ivan      | 2011  | HUN | Budapesti Honvéd SC       | 3,1 | 8,600 | 0,4 | 11,300  | 2,2 | 8,200 | 0,3 | 10,100  | 2,3 | 8,100 | 0,3 | 10,100  | 2,4 | 7,433 | 0,3 | 9,533   | 2,6 | 8,367 | 0,0 | 10,967  | 2,5 | 8,033 | 0,0 | 10,533  | 62,533 |
| 26    | Nnorom Alex        | 2012  | HUN | Ferencvárosi Torna Club   | 3,5 | 8,600 | 0,3 | 11,800  | 2,4 | 7,433 | 0,0 | 9,833   | 2,7 | 7,800 | 0,3 | 10,200  | 2,4 | 8,767 | 0,0 | 11,167  | 2,5 | 8,233 | 0,0 | 10,733  | 2,8 | 5,833 | 0,0 | 8,633   | 62,366 |
| 27    | Čermák Radek       | 2010  | CZE | T.J. Sokol Kolín          | 3,2 | 8,367 | 0,4 | 11,167  | 2,2 | 7,500 | 0,3 | 9,400   | 2,0 | 8,367 | 0,3 | 10,067  | 1,6 | 8,933 | 0,0 | 10,533  | 3,0 | 7,367 | 0,0 | 10,367  | 2,0 | 8,467 | 0,0 | 10,467  | 62,001 |
| 28    | Otava Andrej       | 2012  | CZE | SK Hradčany               | 3,5 | 8,733 | 0,3 | 11,933  | 3,0 | 7,133 | 0,0 | 10,133  | 2,2 | 6,100 | 0,3 | 8,000   | 1,6 | 9,067 | 0,0 | 10,667  | 3,2 | 9,133 | 0,0 | 12,333  | 2,3 | 6,633 | 0,0 | 8,933   | 61,999 |
| 29    | Trachta Kryštof    | 2009  | CZE | T.J. Sokol Praha Vršovice | 3,2 | 8,200 | 0,3 | 11,100  | 2,2 | 7,633 | 0,3 | 9,533   | 2,1 | 7,967 | 0,3 | 9,767   | 2,4 | 8,533 | 0,0 | 10,933  | 2,3 | 8,133 | 0,0 | 10,433  | 2,3 | 7,767 | 0,0 | 10,067  | 61,833 |
| 30    | Rónai Bertalan     | 2012  | HUN | KSI SE                    | 2,9 | 8,333 | 0,3 | 10,933  | 2,3 | 9,033 | 0,3 | 11,033  | 1,6 | 8,433 | 0,3 | 9,733   | 1,6 | 8,933 | 0,0 | 10,533  | 2,2 | 7,200 | 0,0 | 9,400   | 1,6 | 8,533 | 0,0 | 10,133  | 61,765 |
| 31    | Gercsak Denes      | 2012  | HUN | Budapesti Honvéd SC       | 2,9 | 8,800 | 0,3 | 11,400  | 2,2 | 8,933 | 0,3 | 10,833  | 2,1 | 8,300 | 0,3 | 10,100  | 2,2 | 8,533 | 0,0 | 10,733  | 2,2 | 8,967 | 0,0 | 11,167  | 1,7 | 5,800 | 0,0 | 7,500   | 61,733 |
| 32    | Elzner Martin      | 2010  | CZE | T.J. Sokol Brno I         | 3,1 | 8,333 | 0,3 | 11,133  | 2,3 | 8,100 | 0,3 | 10,100  | 2,2 | 8,567 | 0,3 | 10,467  | 2,2 | 8,133 | 0,3 | 10,033  | 2,3 | 7,700 | 0,0 | 10,000  | 2,0 | 7,933 | 0,0 | 9,933   | 61,666 |
| 33    | Slezák Martin      | 2012  | CZE | Gymnastika Zlín           | 3,4 | 7,667 | 0,3 | 10,767  | 2,9 | 7,267 | 0,0 | 10,167  | 2,3 | 7,900 | 0,3 | 9,900   | 2,2 | 8,467 | 0,1 | 10,567  | 3,0 | 8,100 | 0,0 | 11,100  | 2,0 | 7,100 | 0,0 | 9,100   | 61,601 |
| 34    | Valach Antonín     | 2012  | CZE | T.J. Sokol Brno I         | 2,6 | 8,533 | 0,3 | 10,833  | 2,3 | 7,233 | 0,3 | 9,233   | 2,0 | 8,700 | 0,3 | 10,400  | 1,6 | 9,067 | 0,0 | 10,667  | 2,5 | 7,267 | 0,0 | 9,767   | 2,0 | 8,500 | 0,0 | 10,500  | 61,400 |



| Ran<br>k | Name                | Birth | NAT | NOC                       | D   | E     | pen |  | D   | E     | pen |  | D   | E     | pen |  | D   | E     | pen |  | D   | E     | pen |  | D   | E     | pen |  | TOTAL  |
|----------|---------------------|-------|-----|---------------------------|-----|-------|-----|---|-----|-------|-----|---|-----|-------|-----|---|-----|-------|-----|---|-----|-------|-----|---|-----|-------|-----|---|--------|
| 35       | Gilányi Márk        | 2011  | HUN | Ferencvárosi Torna Club   | 3,7 | 8,467 | 0,0 | 12,167  | 2,2 | 8,133 | 0,0 | 10,333  | 2,7 | 6,533 | 0,3 | 8,933   | 3,2 | 8,800 | 0,0 | 12,000  | 2,5 | 8,100 | 0,0 | 10,600  | 2,0 | 8,233 | 3,0 | 7,233   | 61,266 |
| 36       | Volter Zeno         | 2011  | HUN | Budapesti Honvéd SC       | 2,9 | 8,367 | 0,3 | 10,967  | 2,2 | 8,233 | 0,3 | 10,133  | 2,0 | 7,000 | 0,3 | 8,700   | 2,2 | 8,467 | 0,0 | 10,667  | 2,2 | 8,200 | 0,0 | 10,400  | 1,6 | 8,400 | 0,0 | 10,000  | 60,867 |
| 37       | Kalich Kryštof      | 2012  | CZE | T.J. Sokol Brno I         | 2,8 | 8,367 | 0,3 | 10,867  | 2,1 | 6,600 | 0,3 | 8,400   | 1,6 | 8,600 | 0,3 | 9,900   | 1,6 | 9,000 | 0,0 | 10,600  | 2,2 | 8,367 | 0,0 | 10,567  | 1,7 | 7,833 | 0,0 | 9,533   | 59,867 |
| 38       | Simonetz Máté       | 2012  | HUN | KSI SE                    | 2,9 | 7,500 | 0,3 | 10,100  | 2,6 | 8,067 | 0,3 | 10,367  | 2,1 | 6,867 | 0,3 | 8,667   | 1,6 | 8,367 | 0,0 | 9,967   | 2,5 | 8,000 | 0,0 | 10,500  | 2,0 | 8,100 | 0,0 | 10,100  | 59,701 |
| 39       | Vítek Matyáš        | 2010  | CZE | T.J. Sokol Brno I         | 2,8 | 8,200 | 0,3 | 10,700  | 2,3 | 7,900 | 0,3 | 9,900   | 2,0 | 8,433 | 0,3 | 10,133  | 1,6 | 9,033 | 0,0 | 10,633  | 2,2 | 6,267 | 0,0 | 8,467   | 2,1 | 7,733 | 0,0 | 9,833   | 59,666 |
| 40       | Borbély Keve        | 2011  | HUN | KSI SE                    | 3,3 | 8,800 | 0,3 | 11,800  | 2,2 | 7,100 | 0,3 | 9,000   | 2,0 | 7,067 | 3,3 | 5,767   | 2,2 | 8,767 | 0,0 | 10,967  | 2,5 | 7,733 | 0,0 | 10,233  | 2,0 | 8,167 | 0,0 | 10,167  | 57,934 |
| 41       | Marek Lukáš         | 2011  | CZE | SK Hradčany               | 3,5 | 8,500 | 0,3 | 11,700  | 2,0 | 5,900 | 3,3 | 4,600   | 2,1 | 8,267 | 0,3 | 10,067  | 3,2 | 8,667 | 0,0 | 11,867  | 3,2 | 7,933 | 0,0 | 11,133  | 2,5 | 5,867 | 0,0 | 8,367   | 57,734 |
| 42       | Horák Robert        | 2011  | CZE | T.J. Sokol Kolín          | 3,2 | 8,733 | 0,3 | 11,633  | 2,0 | 6,233 | 3,3 | 4,933   | 2,0 | 8,600 | 0,3 | 10,300  | 2,2 | 7,833 | 0,3 | 9,733   | 2,5 | 8,667 | 0,0 | 11,167  | 1,6 | 7,733 | 0,0 | 9,333   | 57,099 |
| 43       | Brandstetter Štěpán | 2009  | CZE | T.J. Sokol Brno I         | 3,1 | 8,700 | 0,3 | 11,500  | 3,3 | 8,667 | 0,0 | 11,967  |     |       |     |   | 2,2 | 8,467 | 0,1 | 10,567  | 2,3 | 9,267 | 0,0 | 11,567  | 2,5 | 8,633 | 0,0 | 11,133  | 56,734 |
| 44       | Smith Petr          | 2013  | CZE | T.J. Sokol Brno I         | 3,3 | 8,500 | 0,3 | 11,500  | 1,5 | 6,333 | 3,3 | 4,533   | 1,6 | 8,500 | 0,3 | 9,800   | 2,2 | 8,400 | 0,0 | 10,600  | 2,2 | 7,633 | 0,0 | 9,833   | 1,7 | 7,633 | 0,0 | 9,333   | 55,599 |
| 45       | Barnabas Csik       | 2012  | HUN | KSI SE                    | 3,0 | 8,367 | 0,3 | 11,067  | 2,7 | 7,867 | 0,3 | 10,267  | 1,6 | 8,233 | 0,3 | 9,533   | 1,6 | 9,000 | 0,0 | 10,600  | 2,1 | 8,033 | 3,0 | 7,133   | 1,9 | 8,000 | 3,0 | 6,900   | 55,500 |
| 46       | Slezák David        | 2010  | CZE | Gymnastika Zlín           | 2,7 | 8,133 | 0,3 | 10,533  | 1,7 | 6,300 | 0,0 | 8,000   | 2,0 | 8,233 | 0,3 | 9,933   | 1,6 | 8,733 | 0,0 | 10,333  | 2,2 | 5,400 | 0,0 | 7,600   | 1,6 | 5,800 | 0,0 | 7,400   | 53,799 |
| 47       | Trachta Tadeáš      | 2009  | CZE | T.J. Sokol Praha Vršovice | 2,7 | 8,500 | 0,3 | 10,900  | 1,7 | 6,633 | 0,3 | 8,033   | 1,9 | 6,100 | 3,3 | 4,700   | 2,4 | 7,400 | 0,1 | 9,700   | 2,1 | 7,700 | 0,0 | 9,800   | 2,3 | 7,300 | 0,0 | 9,600   | 52,733 |
| 48       | Sailer Marcel       | 2011  | AUT | Turnsport Oberösterreich  |     |       |     |   | 3,5 | 9,000 | 0,0 | 12,500  | 2,4 | 4,700 | 0,3 | 6,800   | 2,8 | 7,567 | 0,0 | 10,367  | 3,0 | 8,767 | 0,0 | 11,767  | 2,6 | 7,867 | 0,0 | 10,467  | 51,901 |
| 49       | Šústek Jakub        | 2011  | CZE | Gymnastika Zlín           | 2,8 | 8,100 | 0,3 | 10,600  | 1,7 | 7,100 | 0,0 | 8,800   | 1,7 | 8,233 | 0,3 | 9,633   | 1,6 | 8,567 | 0,0 | 10,167  | 2,7 | 8,067 | 0,0 | 10,767  |     |       |     |   | 49,967 |
| 50       | Neumüller Benedikt  | 2013  | AUT | Turnsport Oberösterreich  | 2,7 | 8,633 | 0,3 | 11,033  | 2,0 | 7,367 | 3,3 | 6,067   | 1,5 | 8,133 | 3,3 | 6,333   | 1,6 | 8,900 | 0,0 | 10,500  | 2,2 | 7,133 | 0,0 | 9,333   |     |       |     |   | 43,266 |